



【ケミカルPE】ペニス増大

ハイブリッド・ジェルキング



【画像掲示板・ケミカルPE】

ジェルキング用リーチオイル
<http://cbl03489.blog.fc2.com>

リーチオイル編 Ver1.0

巨根 画像 掲示板 管理人

【ケミカルPEサイト】 <http://chempe.x.fc2.com>

【管理人ブログ】 <http://cbl03489.blog.fc2.com>

【お問い合わせ】 E_mail: cbl03489@gmail.com

- ・ 著作権について

『ハイブリッドジェルキング リーチオイル編 Ver1.0』(以下、本レポートと表記する。)

の著作権は管理人にあります。

当レポートは上記発行者の日本国の法律(著作権法)によって守られている著作物です。発行者の書面による許可無く、当レポートの一部をあらゆる媒体(文書、音声、映像など)に転載、流用、複製、転売することを禁止します。上記に反する行為をされた場合は、法的措置がとられますので、ご注意ください。

- ・ 免責事項について

当レポートの内容は、発行者の独自の経験・ノウハウをまとめたものであり、すべての人に同一 の効果・影響を保証するものではありません。

また、当レポートの内容に対していかなる行為をされ損害を受けることになりましても 発行者・配布者は一切の責任を負いません。

すべて読んだ方の自己責任の上 お取り扱いください。

【ケミカルPE】

ハイブリッドジェルキング リーチオイル編 Ver1.0 2016/10/23

【目次】

- 1) はじめに。
- 2) ハイブリッド・ジェルキングについて。
- 3) リーチオイルについて。
- 4) 実践編。
 - ・ウエットジェルキング
 - ・Vジェルク
- 5) 最後に。

※Chemical Penis Enlargement を ケミカルPEと称しています。

※海外では Chempe と訳される事もあります。


【はじめに】

画像掲示板・管理人です。

おかげさまで、ブログは10年目、ケミカルPEは4年を迎えることが出来ました。
増大ブログや関連サイトへのアクセス数も大変なことになってます。
ありがとうございます。

このレポートは、ペニス増大トレーニングを始める方(中・高校生を含む)や
そして、ペニス増大トレーニング上級者の方にも、わかりやすいように
書き下ろしたものです。

**ジェルキングは、自分の手と潤滑油があれば始めることが出来る
一番、手軽で効果のあるペニス増大トレーニングです。**



更に必要な物は、あなたの努力と時間です。

人間の体は90日間で細胞が入れ替わって
行きます。本当に効果のあるペニス増大
トレーニングは体が本来持つ修復機能
を使って、組織を増大させて行く方法です。

これは、元に戻る事はありません。
まずは、90日間じっくり向き合って
見てください。

簡単な方法でも、全世界で800年近く伝承
されて、数百万人の男性が結果を見ている
実績のある方法です。

引用: <https://phallogauge.com/guide/v-jelqing-and-alternative-jelqing.html#work>

飲むだけ、塗るだけと歌うサプリ類は詐欺と見て間違いありません。
必ず、増大するトレーニングを加える必要があります。
90日後にはニンマリするようなサイズアップを見る事でしょう。

【ハイブリッド・ジェルキングについて】

通常のジェルキングは、潤滑油と手を使って実施しますがこの潤滑油の部分を、ペニス増大に効果のある香油や、増大クリーム等に置き換えて、効果の倍増を狙う方法です。

#ジェルキングの具体的な方法は実践編にあります。

残念ながら、塗っただけ飲むだけで効果のあるサプリやクリームは存在しません。

期待を裏切って申し訳ありません。

飲むだけで、ペニスが増大するサプリは存在しません。これらの詐欺サプリは

- ・あなたのお金 と
- ・あなたの時間を奪うだけです。

ケミカルPE会員様アンケートより
98%が増大サプリは効果ナシと回答。

<http://chempe.x.fc2.com>

本当のペニス増大は①破壊>②修復>③増大 の繰り返しです。
必ず破壊を起こす必要があります。

ジェルキングは①破壊を起こす方法。
香油・クリームは②修復を増大させる方法。
です。

2つを組み合わせることで、本来期待される効果が起こるのです。

【リーチオイルについて】

ケミカルPEでは、今後とも各種香油やケミカル類の組み合わせでハイブリッドジェルキングのテストを実施して行きます。



今回は、リーチオイル編となります。

ケミカルPE会員様は、ケミカルPEショップでご購入可能です。

もし、リーチオイルの入手が難しい場合は

-
- ・ ココナッツオイル もしくは ニベヤ・スキンクリーム
-

をご使用下さい。

【管理人 オススメ】

- ・ ココナッツ オイル <http://amzn.to/2dHrZV7>
- ・ ニベヤスキンクリーム <http://amzn.to/2etQNYT>

リーチオイルは、インドネシアに古来より伝承される
ペニス増大用オイルです。 全て自然素材から出来ています。

リーチオイルとは吸血ヒルから抽出した、特別な酵素”リーチ・エンザイム”を配合して
非常に高い血液循環効果があります。



リーチオイルでジェルキング後、手も影響受けて血管バキバキです。

リーチエンザイムは、人や動物の生き血をすって生きるヒルが獲物から吸血する時
獲物の血液が凝固するのを防ぐために、分泌させる特別な酵素です。

リーチオイルは東南アジアの国々にてジャムウと呼ばれる民間医療として
用いられてきたものです。

東南アジアの一部の国では一夫多妻が許可されており、”複数の妻を平等に満足させる為”に
使われた歴史があります。

取り扱い説明書が添付されていますが、これは塗布して
マッサージを実施する事を前提として書かれています。

<http://pehuge.com/pdf/leechoil.pdf>

【実践編】

手順としては

-
- ① 温熱
 - ② リーチオイル 塗る
 - ③ ウェットジェルキング 100回 (50回×2セット)
 - ④ Vジェルク 60回 (30回×2セット)
 - ⑤ ウォームダウン
-

となります。

確実に、各段階をしっかり進めてください。トレーニング自体は10分以下で終了します。

これを2日やって1日お休み、週に約3回のペースで実施します。

毎日やってはいけません。破壊が進んで修復できないと増大ではなく縮小を見ます。

① 温熱

これは、【37℃問題】対策です。

<http://firststep.pehuge.com/category13/>

医学的な実験の結果、判明している事実です。

ペニス増大トレーニング前には、確実に実施して下さい。

コラーゲン層は37℃以下では、結晶のようにガチガチに固まっていますので無理な力を加えると、組織に柔軟性がないので損傷(ケガ)の原因になります。

反面、37℃を超えると伸びやすい組成に変化しますので増大トレーニングの効果が、しっかり出るようになります。

方法としては、いろいろありますが一番簡単なのは

お風呂上りで暖まったペニスを、出来れば脱衣所でのジェルキング実施ですね。

管理人はそうしてます。

無理であれば、暖めたオシボリでペニスを包んだり、温熱器等を使用してください。

この部分は大変重要です。

温熱は確実に実施して下さい。ジェルキングの結果を左右します。

② リーチオイル 塗る

ペニスにリーチオイルを塗ります。



- ・ペニス左右側面
- ・龟头カリの下
- ・根元
- ・裏側

分量は、ジェルキングがしっかり出来る量です。

少量でOKですが、余計に出た部分は睾丸(キンタマ)の部分に塗って睾丸部分のマッサージ(軽く握ってモミモミ10回×2セット)に使います。数回使うとリーチオイルの適性量がわかるはずです。

ウエットジェルキングを、50回ずつ2セット実施しますが2セット目にリーチオイルを更に少量塗って補給します。

従って、1回のトレーニングで2回塗る事になります。

③ ウエットジェルキング

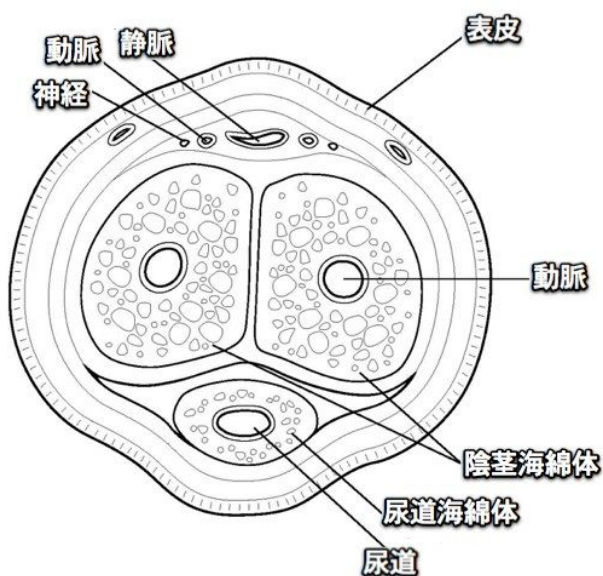
リーチオイルを塗って準備が出来たらまず、ジェルキングを実施します。
ジェルキングは2種類実施する必要があります。

-
- ・ウエットジェルキング
 - ・Vジェルキング
-

2つのトレーニングを実施する理由は以下です。

ペニス断面を解剖学的に見ると、ペニスには3本の海綿体が存在します。
これらは左右の陰茎海綿体と尿道を包む尿道海綿体です。

この3本の海綿体を均等にトレーニングしないと、ペニス全体が長く増大しません。



3本の海綿体が存在しても、一番短い海綿体の長さに全体が固定されてしまうからです。

ウエットジェルキングは陰茎海綿体のトレーニング。

Vジェルクは尿道海綿体のトレーニングになってます。

解剖学的な組成を無視した増大トレーニングは全く効果がありません。

トレーニング時に是非、3つの海綿体を意識して見てください。
効果の出方が違って来る筈です。

=====

【ご注意！】

ジェルキングは100%勃起した状態では実施してはいけません。

ペニスに圧力をかけますので、血管に大変負荷がかかります。

トレーニングの最中に勃起した場合は、60%以下までに下がるまでトレーニングを中断して下さい。

=====

【ウエットジェルキング】

ウエットジェルキングは
動画のように、まずは50回を1セット。
リーチオイルを補充して更に50回。
合計100回。

コツは1回のジェルキングを5秒ほどかけてゆっくりやる事です。

【参考動画】

<https://youtu.be/e7EMXIcV34U>

<https://okaydick.com/penis-enlargement-exercises/wet-jelq>

【参考】



通常のウエットジェルキングはペニスの長さがないと連続してやるのはかなり難しいのと、握る手はかなり疲れるので日本人向けに管理人がアレンジした方法をご紹介します。

通常のウエットジェルキング
(ミルクキング)に慣れている方は
そちらでも問題ありません。

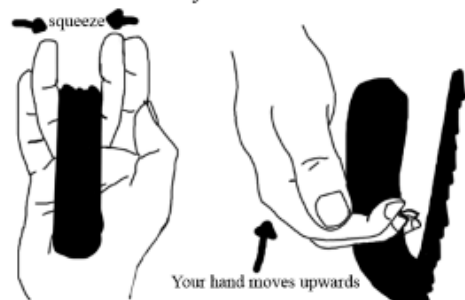
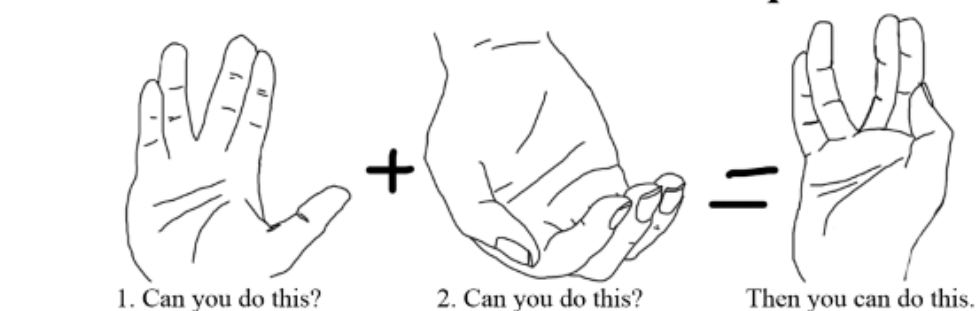
ラウンド1: 右手でペニスの手元を握って左手でOKサインを作ってペニス根元から亀頭へ向かって、ゆっくりぐっとしごいて行きます。

一回に5秒前後をかけて、これを50回。

ラウンド2: リーチオイルを少量補給して、右手と左手をスイッチします。
今度は左手でペニスの手元を握って右手でOKサインを作って
ペニス根元から亀頭へ向かって、ゆっくりぐっとしごい行きます。
一回に5秒前後をかけて、これを50回。

【Vジェルク】

Your Guide to the V-Jelq



Now how to properly use your new found techniques.
Every jelq switch hands, pretty straight forward.
Every 3rd jelq pull to the side of the hand you are using
(Left hand pull to the left). So on the 3rd, 6th, 9th and so
on you should be pulling to one side (yes that means
that the sides alternate when you hit your multiples of 3).
Thats about it.

This is how it all works.

*note: I am a bad artist.

Your hand should actually be more cupped than that.



右手で、ペニスを包みこむ感じです。
下から上へゆっくりしごき上げます。
20回を2セット実施します。

LOT値をご存知のケミカルPE会員の方は、上へしごき上げるトレーニングがほとんどの男性に長さ方向への増大として効果的なものをご理解頂けるでしょう。

④ ウォームダウン

基本的に、塗ったリーチオイルはふき取らずそのままにします。
しばらくしたらパンツを履きましょう。

経皮型ケミカルをお使いの方は1～2時間前後待ちましょう。

これも大事な事ですが
出来ればペニスの成長を妨げないゆるいパンツを準備します。
せっかく成長を始めたペニスの邪魔をしないようにです。
管理人は就寝時にはパンツを履きません。

効果としては

-
- 1) 激しい朝勃ち。
 - 2) より勃起しやすくなる。
 - 3) 射精時の快感がハンパない。
 - 4) ペニス平常時・勃起時 長さ・太さの増大
-

等々です。

血管と神経の補修と新造が発生しますので、経口勃起薬(バイアグラ等)の効果がない方にも治療として効果のあるエクササイズだと考えています。

効果は一ヶ月後から見え始めます。
取り扱い説明書によると40日を目処にトレーニング実施となっていますが人間の組織が完全に入れ替わる90日(三ヶ月)を目安にすることを推奨します。

【最後に】

重要な点をまとめます。

- 1) ジェルキングは毎日やらない。2日やって1日お休みのペース
破壊が進みすぎると、修復が間に合わないので増大ではなく縮小を見る。
- 2) 100%勃起時には中断する。血管を痛めます。
- 3) 温熱は確実に実施する。やらないと特にジェルキングは効果が出ずらい。
- 4) トレーニング後はリーチオイルを拭きとらない。
- 5) ペニスの成長を妨げない、ゆるめのパンツを履く。
- 6) 経口勃起薬(バイアグラ)の効果がない方への自然勃起トレーニングにもなる。

リーチオイルは天然素材で出来ていますので、大きな副作用はありません。
ただし、肌に塗るものですのでアレルギー反応に注意しましょう。

包茎の方は、皮が伸びてしまう可能性があります。

包茎でいい事は何もありません。気になる方は、包茎手術で早めに処理しておきます。

ペニス増大トレーニングが始めての方には、潤滑油が準備できれば
実施できますので、オナニーの後にでも実施する習慣をつけると
よいと思います。管理人もジェルキングから始めてます。

初心者の方は、この方法で現在のサイズの20%前後までは
6ヶ月前後で増大が可能です。

しかしながら、ペニスをゴシゴシこするジェルキングは容易に
“プラトーの壁”にぶつかります。

激しいオナニーで、若くしてプラトーの壁にぶつかっている方も多いです。

この壁にぶつかると、ケミカル類を使わないと増大は不可能になります。
何をやっても、ペニスが増大しなくなります。
その時はケミカルPEをご検討下さい。

応援してます。

Good Luck! 画像掲示板管理人